



## 研修会申し込み方法について（非会員）

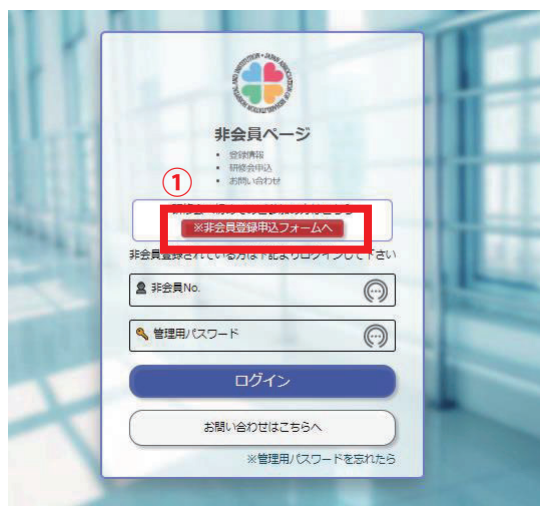
当協会主催研修会のうち、非会員の方が参加可能な研修会については、非会員の登録を行ったうえで参加申込が可能です。

**注）お申し込み前に、所属施設が会員施設かをご確認ください。**

**会員施設の場合には、会員マイページよりお申し込みください。**

# I. はじめて参加（非会員未登録）の方

- ① 当協会ホームページ「研修会」の該当する研修会の「▶▶非会員登録&申込ページ◀◀」より  
※非会員登録申込フォーム をクリックし、非会員情報の登録をします。



- ② 必要事項をご入力の上、[確認] をクリックします。

個人登録情報

氏名  (姓名の後に半角を入力下さい。例: 鈴木 一郎)

フリカナ  (姓名の後に半角を入力下さい。例: スズキ イチロウ)

メールアドレス  (半角)

郵便番号  (半角) (ハイフンを入力下さい。例: 123-0001)

住所1(都道府県・市区町村・番地)  (半角)

住所2(建物・号室)  (半角)

TEL  (半角) (ハイフンを入力下さい。例: 03-1234-1234)

内線および呼出名

FAX  (半角) (ハイフンを入力下さい。例: 03-1234-1234)

[事業]マイページ管理メールアドレス  (半角)

マイページ管理メールアドレスについて  
できるだけ変更のないメールアドレスの登録をお願いします。  
例)法人・施設の代表的なメールアドレス  
info@XXXXXX.jp  
使用されるケース  
・各案内メールの必須送信先になります。  
・管理用パスワード再発行時の確認用メールアドレスになります。  
※個人登録情報のメールアドレスと同一でも構いません。

法人情報

法人名  (法人登記されている場合は「半」を記入してください。)

法人名(フリカナ)  (法人登記されている場合は「半」を記入してください。)

施設名  (建物がない場合は「無し」を記入してください。)

施設名(フリカナ)  (建物がない場合は「無し」を記入してください。)

代表者  (半角)

役職  (例: 理事長・代表)

法人登録情報と一致

法人名  (法人登記されている場合は「半」を記入してください。)

施設名  (建物がない場合は「無し」を記入してください。)

請求先住所名  (半角) (必ず入力して下さい。例: 鈴木 一郎)

請求先住所名(フリカナ)  (法人フリカナ) (姓名の後に半角を入力下さい。例: スズキ イチロウ)

代表者  (半角)

役職  (半角)

メールアドレス  (半角)

③ 登録内容を確認の上、間違いがなければ [登録申請] をクリックします。

新規お申し込み

確認 お申し込み内容に間違いがなければ、[登録申請]ボタンを押下してください。

◀◀ 入力へ戻る

**個人登録情報**

氏名  
サンプル太郎

フリガナ  
サンプルタロウ

メールアドレス  
XXXX@XXXX.jp

郵便番号  
000-0000

住所(都道府県・市区町村・番地)  
東京都千代田区神田□□町□□

住所2(建物・号室)

TEL  
03-1234-5678

内線および呼出名

FAX

[重要]マイページ管理メールアドレス  
XXXX@XXXX.jp

**勤務先情報**

法人名  
医療法人サンプル

法人名(フリガナ)  
イリョウホウジンサンプル

施設名  
サンプル病院

施設名(フリガナ)  
サンプルビヨウイン

FAX

[重要]マイページ管理メールアドレス  
XXXX@XXXX.jp

**勤務先情報**

法人名  
医療法人サンプル

法人名(フリガナ)  
イリョウホウジンサンプル

施設名  
サンプル病院

施設名(フリガナ)  
サンプルビヨウイン

郵便番号  
000-0000

住所(都道府県・市区町村・番地)  
東京都千代田区神田□□町□□

住所2(建物・号室)

TEL  
03-1234-5678

内線および呼出名

FAX

[重要]マイページ管理メールアドレス  
XXXX@XXXX.jp

**請求書宛先**

法人名  
医療法人サンプル

施設名  
サンプル病院

請求書担当者名  
サンプル太郎

請求書担当者名(フリガナ)  
サンプルタロウ

郵便番号  
000-0000

住所(都道府県・市区町村・番地)  
東京都千代田区神田□□町□□

住所2(建物・号室)

TEL  
03-1234-5678

内線および呼出名

FAX

[重要]マイページ管理メールアドレス  
XXXX@XXXX.jp

メールアドレス  
XXXX@XXXX.jp

◀◀ 入力へ戻る **登録申請** ③

④ 申し込みが受理されます。

新規お申し込み

申し込みありがとうございます。

受付時間(9時～14時)です。

ご登録いただいたメールアドレス（登録担当者メールアドレスおよびマイページ管理メールアドレス）にご入会申込受付通知メールをお送りいたします。（※メールは5分程度で届きます。）  
メールが届かない場合は日本リハビリテーション病院施設協会問合せ先へご連絡ください。

TEL : 03-6260-8146  
Mail : member@rehakyoh.jp

## II. 研修会申し込み入力

- ① 登録したメールアドレスに、非会員 No. と仮パスワードが送信されるので、あらためて「▶▶非会員登録&申込ページ◀◀」からログインし、本パスワードを設定します。本パスワード設定後、再ログインします。


※ 非会員 No. と本パスワードは、次回も非会員として研修会へ申し込みをするときに必要ですので、大切に保管してください。



- ② 非会員トップページに、申し込み対象となる研修会が表示されるので、申し込みを希望する研修会の「申込確定」をクリックします。

ID	日付	内容	状態	期日	完了	操作
2887	2021/08/12	[研修会]地域リハビリテーションB(非会員)	案内		②	申込確定
2886	2021/08/12	[研修会]地域リハビリテーション(非会員)	案内			申込確定
2885	2021/08/12	入会時の仮パスワード自動発行	変更済			
2881	2021/08/12	申込	完了			

③ 研修会申込確認画面で内容を確認の上、[研修会申込確認] をクリックします。

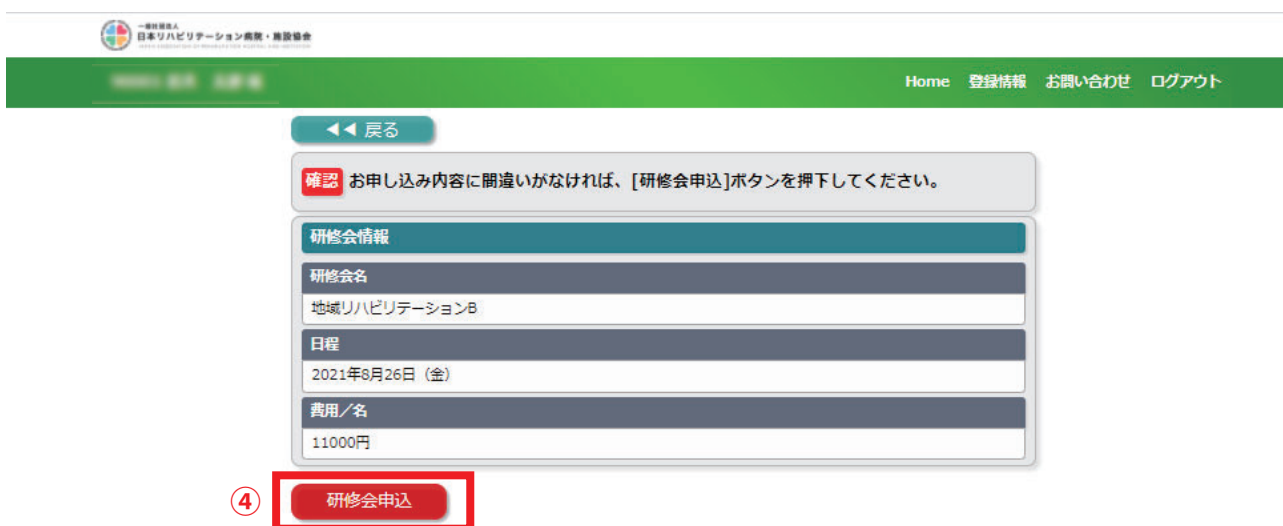


研修会情報

研修会名	地域リハビリテーションB
日程	2021年8月26日 (金)
費用/名	11000円

3 研修会申込確認

④ 研修申込画面が表示されるので、申込内容を確認の上、[研修会申込] をクリックします。



確認 お申し込み内容に間違いがなければ、[研修会申込]ボタンを押下してください。

研修会情報

研修会名	地域リハビリテーションB
日程	2021年8月26日 (金)
費用/名	11000円

4 研修会申込

⑤ 申し込み完了画面が表示され、「申込確定通知」が送信されます。

The screenshot shows a web interface for the Japanese Rehabilitation Association. At the top left is the logo and name: 一般社団法人 日本リハビリテーション協会・施設協会. The top right navigation bar includes links for Home, 登録情報, お問い合わせ, and ログアウト. Below the navigation bar is a green button labeled 戻る. A blue message box contains the text: お申し込み完了、ありがとうございます。 Below this is a section titled 研修会情報, which contains a table of application details.

研修会情報	
研修会名	地域リハビリテーションB
日程	2021年8月26日(金)
費用/名	11000円

⑤ 作業が完了しましたらログアウトしてください。